



Model: DTA-45 DTA-60 DTA-80

DTP-45 DTP-60 DTP-80



CONFORT TUMBLE DRYER

Electrical, gas or steam heating.
Stainless steel drum.
Panels in grey skinplate, look stainless steel.
Reverse drum action.
Digital control on DTP model, the DTA model is analogic.
Big loading door (opening of 180°).
Transmission is by Poly-V belt, as well as supporting wheels in the front..
SOFT DRY: The new drum perforations make sure the linen is gently handled (only available on DTP model).
EFFICIENT DRY : The intelligent humidity sensor offers a precise control of the moisture in the linen (only on DTP model).
SFEX: Integrated fire extinguishing system (only on DTP model).
COOL DOWN: Anti-wrinkle at the end of cycle.
Exhaust type: vented.
Signal when the cycle is finished.

SECADOR DE ROUPA CONFORT






Aquecimento a gás, eléctrico ou vapor.
Tambor em aço inox.
Painéis em chapa skinplate de aparência aço inox.
Inversão de rotação.
O modelo DTP tem controlador digital e o modelo DTA é analógico.
Porta de carga de grande diâmetro e abertura de 180°.
Sistema de transmissão controlado por variador de frequência e por correas.
SOFT DRY: nova perfuração do tambor que prolonga a vida da roupa delicada.
EFFICIENT DRY: Secagem controlada por sensor de humidade (apenas disponível no modelo DTP).
SFEX: Sistema de extinção de incêndio intergrado, (apenas disponível no modelo DTP).
Ciclo de arrefecimento no final da secagem.
Saída de exaustão ventilada.
Sinal de fim de ciclo.

SECADORAS CONFORT

Calentamiento a gás, eléctrico y vapor.
Tambor en acero inox.
Mueble en skinplate gris, estética inoxidable.
Inversión de giro.
El modelo DTP tiene controlador digital, el modelo DTA es Analógico.
Puerta de carga de gran diámetro y apertura de 180°.
Sistema de transmisión controlado por variador de Frecuencia y correas.
SOFT DRY: Tambor con perforaciones embutidas para alargar la vida de la ropa.
EFFICIENT DRY: Secado controlado por sensor de Humidade (apenas disponível en el modelo DTP).
COOL DOWN: enfriamiento al final del ciclo para evitar arrugas.
Salida de vahos ventada.
Sinal de fin de ciclo.

SÉCHOIR CONFORT

Chauffage a gaz, électrique ou vapeur.
Tambour en acier inoxydable.
Panneaux en skinplate gris look inox
Inversion de sens du tambour
Contrôle digitale dans le modele DTP, de modele DTA est analogique.
Grande porte de chargement (ouverture à 180°).
Transmission direct par motoréducteur.
SOFT DRY: le tambour avec de nouvelles perforations embouties assure une manipulation du linge en douceur.
DOUBLE FLOW: double flux d'air axial et radial optimisant le circuit d'air dans le tambour.
Refroidissement au final du cycle.
Evacuation des buées ventilé.
Signal de fin de cycle.

| Model |  (mm) |  (Kg) |  (Litros) | Production (kg/h) |  (Kw/h) | Watts |  |
|--------|--|--|--|-------------------|---|--------|---|
| DTA-45 | 1270x1085x2380 | 45 Kg | 896 | 90 | 60,000 | 55.900 | 400V |
| DTP-45 | 1270x1085x2380 | 45 Kg | 896 | 90 | 60,000 | 55.900 | 400V |
| DTA-60 | 1270x1345x2380 | 60Kg | 1202 | 120 | 90,000 | 74.250 | 400V |
| DTP-60 | 1270x1345x2380 | 60Kg | 1202 | 120 | 90,000 | 74.250 | 400V |
| DTA-80 | 1270x1577x2380 | 75 Kg | 1500 | 150 | 120.000 | 75.650 | 400V |
| DTP-80 | 1270x1577x2380 | 75 Kg | 1500 | 150 | 120.000 | 75.650 | 400V |

Fimpex, Lda

Praceta D. Nuno Álvares Pereira 10 – 20 AM
4450-218 Matosinhos - Portugal
Telemóvel: (+351) 919 511 871
Telf./ Fax.: (+351) 220 935 321
E-mail: geral@fimpex.pt

www.fimpex.pt