



Model: DTP-11 DTP-18 DTP-23 DTP-28 DTP-36

Electronic  
Control

Stainless  
Steel  
Drum

Full  
Screen  
Filter

Double  
Flow

Reverse  
Action

Efficient  
Dry

Soft Dry

Efficient  
DRUM

SFEX

## CONFORT TUMBLE DRYER

Electrical, gas or steam heating.  
Stainless steel drum.  
Panels in grey skinplate, look stainless steel.  
Reverse drum action.  
Digital control.  
Big loading door (opening of 180°).  
Transmission by direct drive through a gearbox.  
DTP-28 and DTP-36 transmission is by pulley and Poly-V Belt.  
SOFT DRY: The new drum perforations make sure the linen is gently handled.  
EFFICIENT DRY: The intelligent humidity sensor offers a precise control of the moisture in the linen.  
SFEX: Integrated fire extinguishing system.  
COOL DOWN: Anti-wrinkle at the end of cycle.  
Exhaust type: vented.  
Signal when the cycle is finished.

## SECADOR DE ROUPA CONFORT






Aquecimento a gás, eléctrico ou vapor.  
Tambor em aço inox.  
Painéis em chapa skinplate de aparência aço inox.  
Inversão de rotação.  
Controlador digital.  
Porta de carga de grande diâmetro e abertura de 180°.  
Sistema de transmissão mediante motor-reductor de ataque direto. Nos modelos de maior capacidade, DLC-28 e DLC-36 a transmissão é por poleias e correas.  
SOFT DRY: nova perfuração do tambor que prolonga a vida da roupa delicada.  
EFFICIENT DRY: Secagem controlada por sensor de humidade.  
SFEX: Sistema de extinção de incêndio intergrado.  
Ciclo de arrefecimento no final da secagem.  
Saída de exaustão ventilada.  
Sinal de fim de ciclo.

## SECADORAS CONFORT

Calentamiento a gás, eléctrico y vapor.  
Tambor en acero inox.  
Mueble en skinplate gris, estética inoxidable.  
Inversión de giro.  
Controlador digital.  
Puerta de carga de gran diámetro y apertura de 180°.  
Sistema de transmisión mediante motor-reductor de ataque directo. En los modelos de mayor capacidad, DLC-28 y DLC-36 transmisión é mediante polea y correas.  
SOFT DRY: Tambor con perforaciones embutidas para alargar la vida de la ropa.  
EFFICIENT DRY: Secado controlado por sensor de humidade.  
COOL DOWN: enfriamiento al final del ciclo para evitar arrugas.  
Salida de vahos ventitada.  
Sinal de fin de ciclo.

## SÉCHOIR CONFORT

Chauffage a gaz, électrique ou vapeur.  
Tambour en acier inoxydable.  
Panneaux en skinplate gris look inox  
Inversion de sens du tambour  
Contrôle digitale.  
Grande porte de chargement (ouverture à 180°).  
Transmission direct par motoréducteur.  
Des modeles DLC- 28 et DLC-36 transmission par polies.  
SOFT DRY: le tambour avec de nouvelles perforations embouties assure une manipulation du linge en douceur.  
DOUBLE FLOW: double flux d'air axial et radial optimisant le circuit d'air dans le tambour.  
Refroidissement au final du cycle.  
Evacuation des buées ventilé.  
Signal de fin de cycle.

Model	 (mm)	 (1:20)	 (Litros)	Production (kg/h)	 (Kw/h)	Watts	
DTP-11	785x840x1694	11 Kg	210	21	20,510	12.550	400/220V
DTP-18	785x1110x1694	17Kg	330	33	20,510	18.550	400/220V
DTP-23	890x1245x1812	23 Kg	460	46	31.000	24.970	400/230V
DTP-28	985x1054x1946	28 Kg	550	55	41.000	31.150	400/230V
DTP-36	985x1200x1946	30 Kg	660	66	41.000	37.150	400/230V

### Fimpex, Lda

Praceta D. Nuno Álvares Pereira 10 – 20 AM  
4450-218 Matosinhos - Portugal  
Telemóvel: (+351) 919 511 871  
Telf./ Fax.: (+351) 220 935 321  
E-mail: geral@fimpex.pt

[www.fimpex.pt](http://www.fimpex.pt)