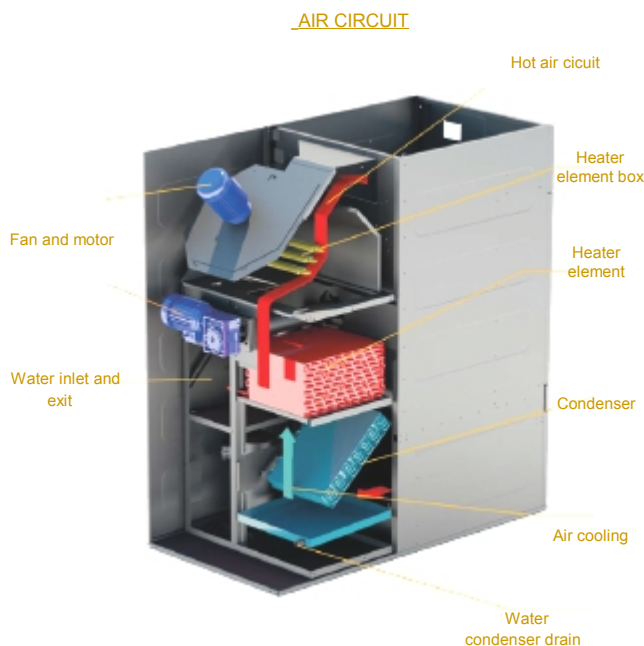





HEAT PUMP TUMBLE DRYER DIGITAL
SECADOR DE ROUPA DIGITAL COM BOMBA DE CALOR
SECADORA CONFORT DIGITAL CON BOMBA DE CALOR
SÉCHOIR DIGITALE AVEC POMP À CHALEUR



Model: DTB-11 DTB-18 DTB-23



Fimpex, Lda

Praceta D. Nuno Álvares Pereira 10 – 20 AM
4450-218 Matosinhos - Portugal
Telemóvel: (+351) 919 511 871
Telf./ Fax.: (+351) 220 935 321
E-mail: geral@fimpex.pt

www.fimpex.pt

HEAT POMP TUMBLE DRYER

Electrical heating.
Stainless steel drum.
Panels in grey skinplate, look stainless steel.
Reverse drum action.
Digital control.
Big loading door (opening of 180°).
Transmission by direct drive through a gearbox.
SOFT DRY: The new drum perforations make sure the linen is gently handled.
EFFICIENT DRY : The intelligent humidity sensor offers a precise control of the moisture in the linen.
SFEX: Integrated fire extinguishing system.
COOL DOWN: Anti-wrinkle at the end of cycle.
This model use cold water to condenser the steam.
Exhaust type: vented, without necessity connection to the exterior.
Signal when the cycle is finished.

SECADOR COM BOMBA DE CALOR


Aquecimento eléctrico.
Tambor em aço inox.
Painéis em chapa skinplate de aparência aço inox.
Inversão de rotação.
Controlador digital.
Porta de carga de grande diâmetro e abertura de 180°.
Sistema de transmissão mediante motor-reductor de ataque direto.
SOFT DRY: nova perfuração do tambor que prolonga a vida da roupa delicada.
EFFICIENT DRY: Secagem controlada por sensor de humidade.
SFEX: Sistema de extinção de incêndio intergrado.
Ciclo de arrefecimento no final da secagem.
Este modelo utiliza água fria para condensar vapores.
Saída de exaustão ventilada, sem necessidade de conduta para o exterior.
Sinal de fim de ciclo.

SECADORAS CON BOMBA DE CALOR

Calentamiento a gas, electrico y vapor.
Tambor en acero inox.
Mueble en skinplate gris, estética inoxidable.
Inversión de giro.
Controlador digital.
Puerta de carga de gran diámetro y apertura de 180°.
Sistema de transmisión mediante motor-reductor de ataque Directo.
SOFT DRY: Tambor con perforaciones embutidas para alargar la vida de la ropa.
EFFICIENT DRY: Secado controlado por sensor de humidade.
COOL DOWN: enfriamiento al final del ciclo para evitar Arrugas.
Estos modelos usan agua fria para condensar vahos.
Salida de vahos ventidada, sin necesidad de conexión al Exterior.
Sinal de fin de ciclo.

SÉCHOIR AVEC POMP DE CHALEUR

Chauffage électrique.
Tambour en acier inoxydable.
Panneaux en skinplate gris look inox
Inversion de sens du tambour
Contrôle digitale.
Grande porte de chargement (ouverture à 180°).
Transmission direct par motoréducteur.
SOFT DRY: le tambour avec de nouvelles perforations embouties assure une manipulation du linge en douceur.
DOUBLE FLOW: double flux d'air axial et radial optimisant le circuit d'air dans le tambour.
Refroidissement des buées par eaux froid.
Refroidissement au final du cycle.
Evacuation des buées ventilé.
Signal de fin de cycle.

Model	 (mm)	 (Kg)	 (Litros)	Production (kg/h)	 (Kwh)	Watts	
DTB-11 HP	785x1240x1694	10,5 Kg	210	10,2	-	7.800	400/220V
DTB-18 HP	785x1510x1694	16,5Kg	330	12,5	-	7.800	400/220V
DTB-23 HP	890x1645x1812	23 Kg	460	13,5	-	7.800	400/230V