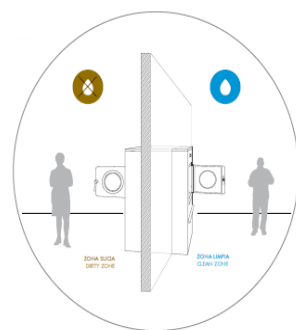




HIGH SPIN BARRIER WASHER EXTRACTOR  
MÁQUINAS DE LAVAR ROUPA TIPO BARREIRA SANITÁRIA  
LAVADORAS TIPO BARRERA SANITARIA  
MACHINES À LAVER MEDICALES



Model: ASM-16, 22, 35, 50, 66 TOUCH CONTROL



Fimpex, Lda

Praceta D. Nuno Álvares Pereira 10 – 20 AM  
4450-218 Matosinhos - Portugal  
Telemóvel: (+351) 919 511 871  
Telf./ Fax.: (+351) 220 935 321  
E-mail: geral@fimpex.pt

www.fimpex.pt

## HIGH SPIN BARRIER WASHER

High spin barrier washer extractor, with opposed doors.  
G Factor – 350 / 400  
Body, drum and compartment in stainless steel.  
Horizontally suspended drum by means of two axles which increase robustness.  
Detergent dispenser with 4 compartments.  
8 Signals for automatic liquid dosing.  
3 water inlets (Hot water, Cold water, Soft water).  
Electronic control of imbalance.  
Microprocessor TOUCH CONTROL with touch screen.  
26 pre-set programs, (4 economic programs).  
Possibility of programming, export and import programs.  
Safety switch for door opening.  
Wet Cleaning standard in the microprocessor.  
Optimal loading standard to optimize water and chemicals Consumptions.  
Despejo de água por válvula.  
CE, WRAS and GOST approved product.

## MÁQUINAS DE LAVAR ROUPA B/C







Máquina de alta centrifugação tipo barreira sanitária, Com portas opostas.  
Factor G – 350 /400  
Paineis, tambor cuba em aço inox.  
Tambor montado em 2 eixos para aumentar a robustez.  
Dispensador de detergente com 4 compartimentos.  
8 Sinais para dosagem automática de líquidos.  
3 Entradas de água standard.  
Controlo electrónico de balanço.  
Microprocessador TOUCH CONTROL de ecrán táctil.  
26 Programas pré instalados, (4 económicos).  
Possibilidade de programar, exportar e importar programas.  
Microinterruptor de segurança para abertura de porta.  
Wet Cleaning standard no microprocessador.  
Optimal loading: sistema de optimização do consumo de água e detergentes com carga menor.  
Despejo por válvula.  
Certificação CE, WRAS e GOST.

## LAVADORAS BARRERA SANITARIA

Lavadoras flotantes de alta velocidad, asépticas con doble puerta.  
Factor G - 350-400  
Mueble, tambor y envolvente en acero inoxidable.  
Tambor horizontal sostenido por dos ejes para mayor robustez.  
Cubeta de detergentes de 4 compartimentos.  
8 señales de dosificación líquida automáticas programables en tiempo y retardo.  
3 entradas de agua estándar.  
Sistema de equilibrado de control electrónico.  
Programador TOUCH con pantalla táctil.  
26 Programas pré instalados, (4 económicos).  
Possibilidade de crear, importar y exportar programas.  
Microinterruptor de seguridad de abertura de puerta.  
Wet Cleaning standard en el microprocessador.  
Optimal loading: sistema ahorro para optimizar el consumo de agua y detergentes con menos carga.  
Desague por válvula.  
Certificación CE, WRAS y GOST.

## LAVEUSES ESSOREUSES BARRIERES

Laveuses essoreuses à super essorage, Facteur G - 350-400.  
Carrosserie, cuve et tambour en inox.  
Tambour horizontal à 2 paliers permettant une meilleure robustesse.  
Bac à produits avec 4 compartiments.  
8 signaux automatiques pour pompes dosage.  
3 arrivées d'eau.  
Contrôle électronique du balourd.  
Microprocesseur TOUCH avec écran tactile.  
26 programmes préenregistrés, (4 économiques).  
Possibilité de programmer, importer ou exporter des programmes.  
Microinterrupteur de sécurité d'aberture de porte.  
Wet Cleaning standard intégré.  
Système Optimal Loading standard: permet d'optimiser la consommation d'eau et de détergents.  
Vidage par valvule.  
Certification CE, WRAS et GOST.

Model	 (mm)	 (Kg)	 (Litros)	 (rpm)	G Factor	 Programas	Watts	
ASM-16 Touch	984x914x1398	18 Kg	158	1000 rpm	350	26	14.200	400 V
ASM-22 Touch	1184x914x1398	25 Kg	220	1000 rpm	350	26	20.200	400 V
ASM-36 Touch	1280x1060x1580	37 Kg	330	1000 rpm	400	26	31.000	400 V
ASM-50 Touch	1602x1.062x1660	55 Kg	489	900 rpm	350	26	41.500	400 V
ASM-66 Touch	1955x1062x1660	74 Kg	667	900 rpm	350	26	52.500	400 V

### Fimpex, Lda

Praceta D. Nuno Álvares Pereira 10 – 20 AM  
4450-218 Matosinhos - Portugal  
Telemóvel: (+351) 919 511 871  
Telf./ Fax.: (+351) 220 935 321  
E-mail: geral@fimpex.pt

[www.fimpex.pt](http://www.fimpex.pt)