





Flat belt model




Round cord model

 FIMPEX offer you the perfect solution of meals management in hospitals and clinics environments, the conveyors.  
Available in different sizes and two versions, round cord and flat belt.

 A FIMPEX oferece as melhores soluções para o empratamento de tabuleiros de refeições em hospitais e clínicas, os transportadores.  
Disponíveis em várias medidas e duas versões, cordões e telas.

 FIMPEX les ofrece las mejores soluciones para el emplatado de bandejas de comida en hospitales y clínicas, los transportadores.  
Disponibles en varias medidas y dos versiones, cordones y bandas.

 FIMPEX offre les meilleures solutions pour le préparation des plateaux des repas dal les hôpitaux et cliniques, des convoyeurs.  
Disponibles avec plusieurs dimensions et deux versions, à cordes et à bandes.




Constructed with AISI 304 stainless steel.  
Supported on robust tubular legs.  
Provided with adjustable feet or swivel castors as option.  
Equiped with emergency stop switches.  
Maintenance-free drum motor.  
On/Off switch.  
Lateral protector against shocks.  
Variable speed control, with option of forward and reverse motion.  
Splash proof sockets for 220V as option.  
Available in two vresions, flat belt or round cord

Construídos com aço inoxidável AISI 304.  
Montados sobre pernas tubulares robustas.  
Fornecidos com pés ajustáveis ou rodas como opção.  
Equipados com botão de paragem de emergência.  
Motorreductor isento de manutenção .  
Interruptor On / Off.  
Protectores laterais contra choques.  
Controlador de velocidade variável como opção, movimento para a frente e para trás.  
Tomadas eléctricas à prova de água 220V (opcional).  
Disponiveis em duas versões, tela ou corda.

Construidos en acero inoxidable AISI 304.  
Montados sobre patas tubulares resistentes.  
Se suministra con pies ajustables o ruedas como opción.  
Equipados con interruptor de paro de emergencia.  
Transmission por motor reductor.  
Interruptor On / Off.  
Protector lateral contra golpes.  
Controlador de velocidad variable.  
Enchufes para conexión eléctrica 220V (opcional).  
Disponible en dos versiones, tela o cuerdas

Construit avec acier inoxydable AISI 304.  
Supportée pour pieds tubulaires robustes.  
Fourni avec des pieds réglables ou roulettes pivotantes en option.  
Interrupteur On / Off.  
Protection latérale contre chocs.  
Contrôle de vitesse variablede et mouvement avant et en marche arrière come option.  
Conecteur électrique a prove d'eau 220V (optionnel).  
Disponible en deux versions, à band ou à cordes.

**Model**


VCRB3	3000x550x900	1800x300	--	400V/50 Hz
VCRB4	4000x550x900	2800x300	--	400V/50 Hz
VCRB5	5000x550x900	3800x300	--	400V/50 Hz
VCRB6	6000x550x900	4800x300	--	400V/50 Hz
VCRB7	7000x550x900	5800x300	--	400V/50 Hz
VCRB8	8000x550x900	6800x300	--	400V/50 Hz
VCRB9	9000x550x900	7800x300	--	400V/50 Hz
VCRC3	3000x550x900	--	1800x300	400V/50 Hz
VCRC4	4000x550x900	--	2800x300	400V/50 Hz
VCRC5	5000x550x900	--	3800x300	400V/50 Hz
VCRC6	6000x550x900	--	4800x300	400V/50 Hz
VCRC7	7000x550x900	--	5800x300	400V/50 Hz
VCRC8	8000x550x900	--	6800x300	400V/50 Hz
VCRC9	9000x550x900	--	7800x300	400V/50 Hz

Splash proof sockets as option  
Enchufes eléctricos como opción

Tomadas electricas como opção  
Conecteur électrique d'option